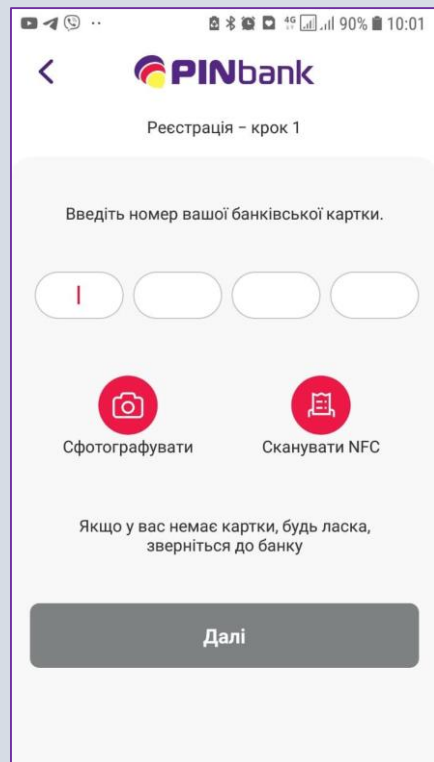
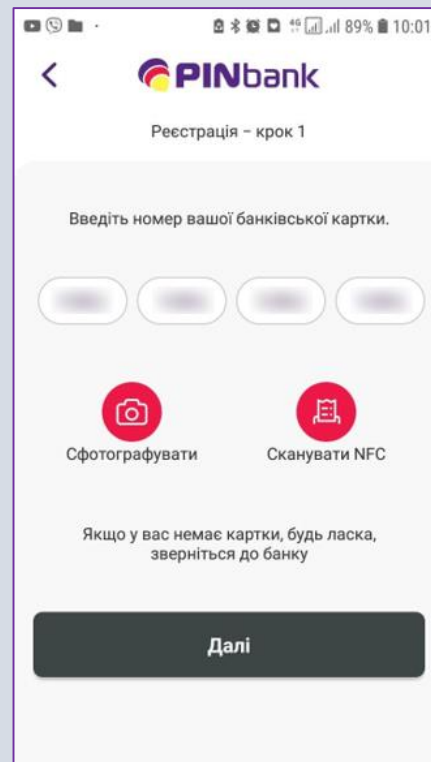




Для початку самостійної реєстрації натисніть «**Реєстрація**» на головному екрані додатку



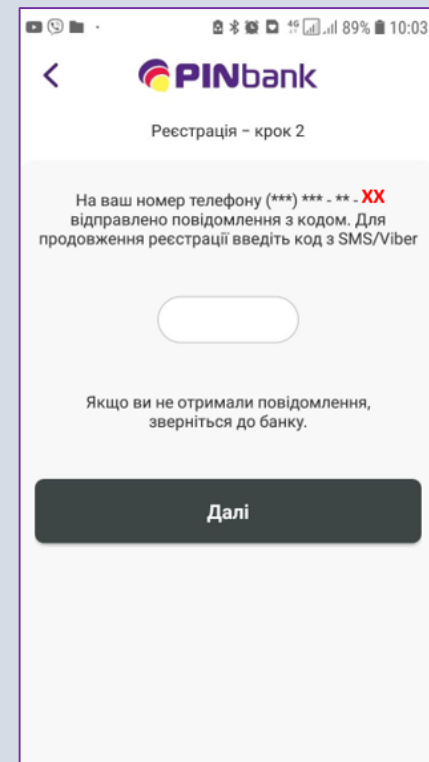
**Крок 1.** Введіть номер Вашої платіжної карти, випущеної АТ «ПЕРШИЙ ІНВЕСТИЦІЙНИЙ БАНК» вручну, або скористайтесь інструментами «Сфотографувати» чи «Сканувати NFC» (для Android телефонів якщо ця функція підтримується Вашим смартфоном)



Після введення повного номеру карти, кнопка «Далі» стане активною

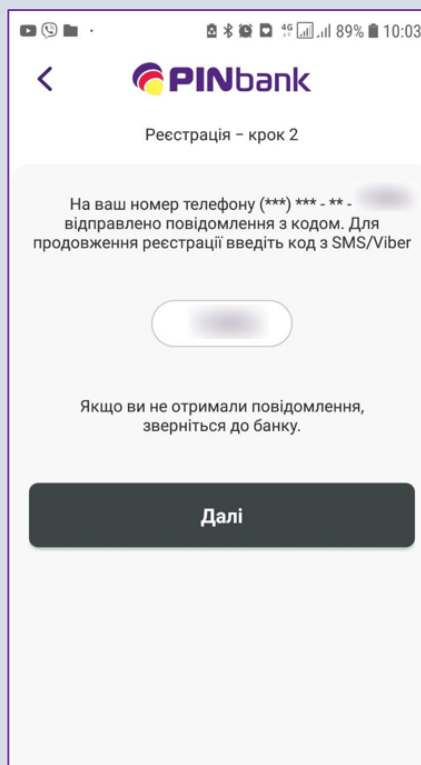
! Зверніть увагу, якщо Ви ввели номер карти некоректно, або картка випущена іншим банком додаток поверне Вам помилку.

Перевірте номер карти та спробуйте ще раз



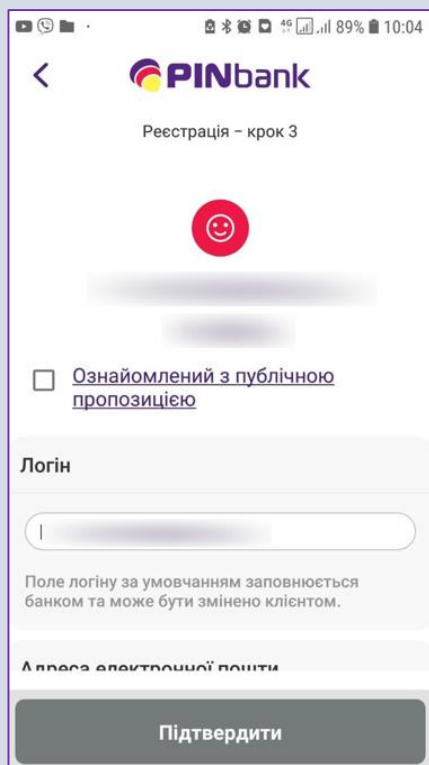
**Крок 2.** Для верифікації Вас як Клієнта, АТ «ПЕРШИЙ ІНВЕСТИЦІЙНИЙ БАНК» направить повідомлення з кодом на той номер мобільного телефону, який залишено Вами при реєстрації в Банку

! Останні дві цифри номеру телефону, на який буде направлено код, вказано на екрані як **XX**. За необхідності, будь ласка, зверніться до Банку для актуалізації номеру телефону



Введіть отриманий код (він може бути відправлений Вам в SMS-повідомленні або у повідомленні Viber) та натисніть кнопку «Далі»

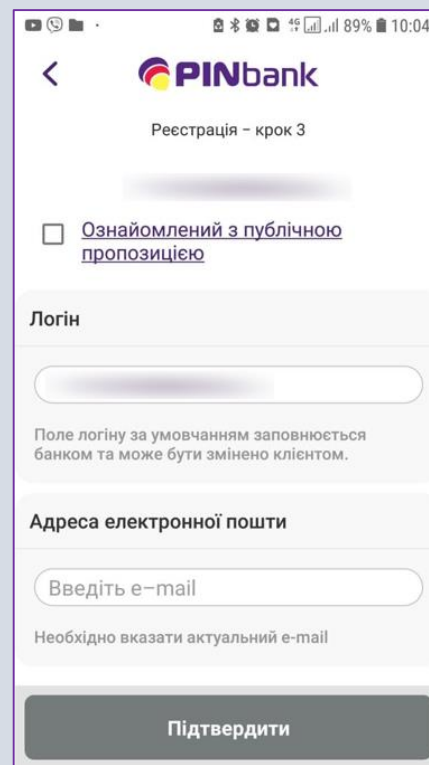
! У випадку, **якщо Ви не отримали код підтвердження**, будь ласка, зверніться до Контакт-Центру Банку



**Крок 3.** На цьому екрані додаток поверне Вам інформацію щодо Вашого ПІБ та запропонує найменування логіну для роботи з системою

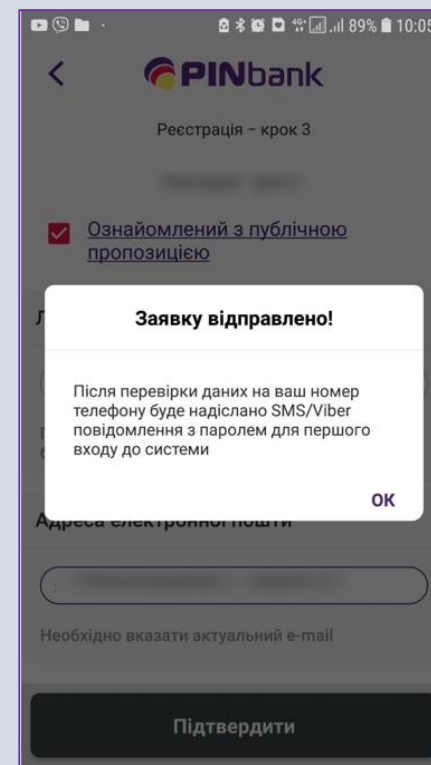
**! Запропонований логін Ви можете змінити**

! Для реєстрації обов'язково необхідно **проставити відмітку** по ознайомлення з Публічною пропозицією



Проскрольте екран кроку 3 нижче та **обов'язково вкажіть актуальну адресу Вашої електронної пошти** та натисніть кнопку «Далі»

На цю адресу Ви отримаєте привітальний лист від Банку з інформацією щодо роботи з додатком та логін для доступу до додатку



Очікуйте SMS-повідомлення або повідомлення у Viber з паролем для першого входу



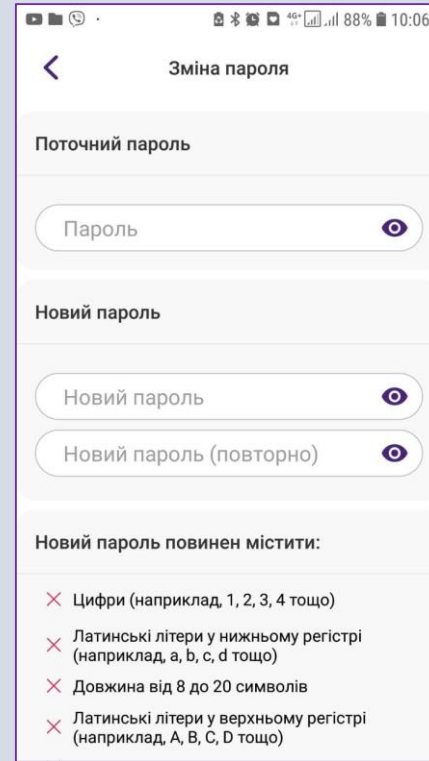
Додаток поверне Вас на сторінку входу та заповнить поле логін Вашим логіном для Входу в систему

Введіть або скопіюйте отриманий у SMS-повідомленні або повідомленні у Viber пароль для першого входу у поле для вводу пароля

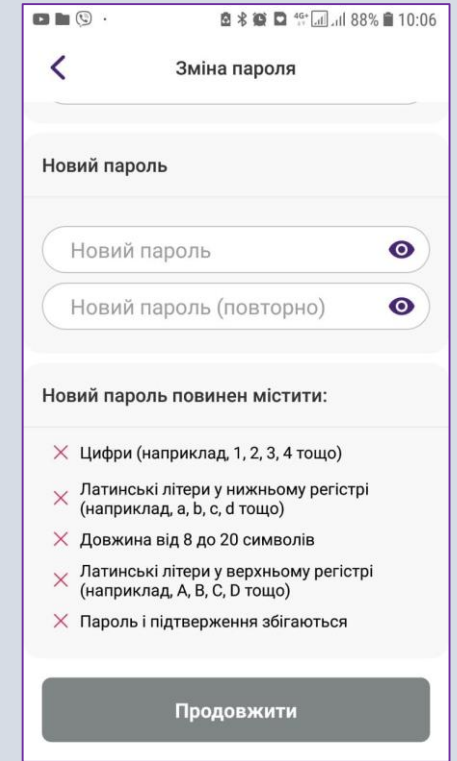
За необхідності перевірте коректність введеного коду, використавши символ



У отриманому вікні щодо зміни пароля для першого входу на постійний натисніть «ТАК»



У полі «Поточний пароль» вкажіть отриманий у SMS-повідомленні або повідомленні у Viber пароль для першого входу



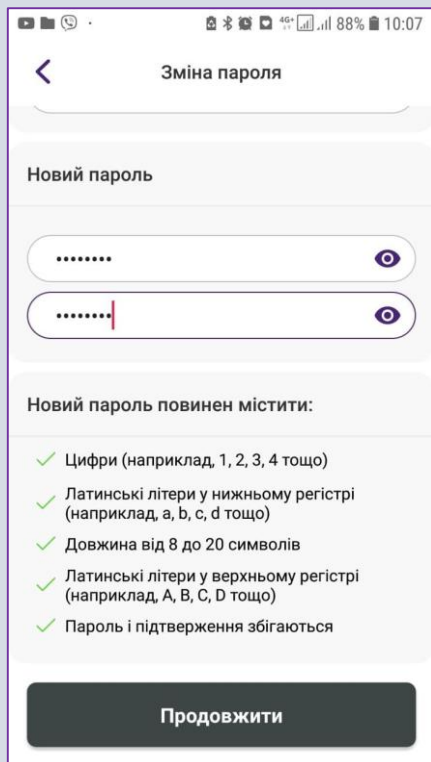
В полі «Новий пароль» введіть Ваш постійний пароль, яким Ви будете користуватись для входу в систему, та який відповідатиме вимогам до довжини та складності паролю, які вказані на екрані.


! Зверніть увагу, що Новий пароль відомий лише Вам, будь ласка, запам'ятайте його!

В полі «Новий пароль (повторно)» повторіть введений Новий пароль.

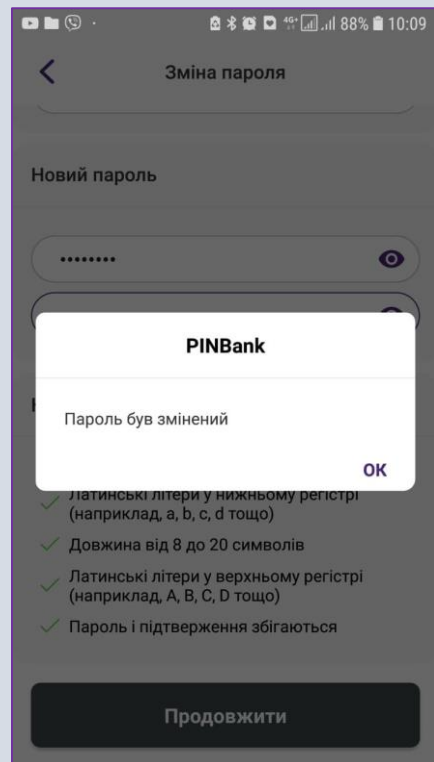
За необхідності перевірте коректність введених паролів, використавши символ





Якщо всі поля заповнені та Новий пароль відповідає вимогам до довжини та складності (всі відмітки зміняться на ) , кнопка «Продовжити» стане активною

Натисніть кнопку «Продовжити»



Додаток проінформує щодо успішності зміни паролю, натисніть «ОК»

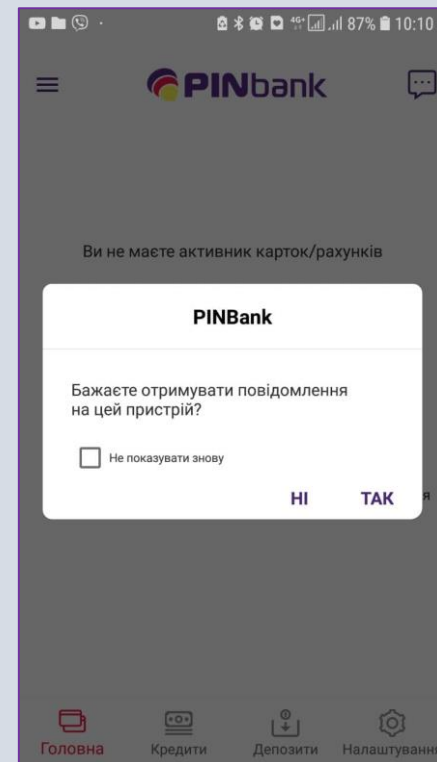
Додатково на адресу електронної пошти, яку Ви вказали при реєстрації прийде лист щодо інформування про зміну пароля



Додаток поверне Вас на головний екран, де автоматично буде підставлено Ваш логін

За необхідності логін Ви можете переглянути у привітальному листі від Банку з інформацією щодо роботи з додатком

Введіть пароль, який Ви встановили для входу в систему та натисніть кнопку «Далі»



При успішному вході в мобільний додаток прийміть рішення щодо можливості отримувати повідомлення від Банку

Рекомендовано вибрати «ТАК»

Здійснювати вхід в мобільний додаток Ви можете зручно і безпечно **по біометричним даним**, якщо ця технологія підтримується Вашим пристроєм

