

**Звіт про фінансовий стан (Баланс)
ПАТ «Перший Інвестиційний Банк»
за IV квартал 2012 року**

(тис. грн.)


Найменування статті	Звітний період	Попередній період
1	2	3
АКТИВИ		
Грошові кошти та їх еквіваленти	95 964	86 846
Кошти обов'язкових резервів банку в Національному банку	6 984	5 080
Торгові цінні папери	769	1 071
Кошти в інших банках, у т. ч.:	70 666	134 178
в іноземній валюті	70 666	134 178
резерви під знецінення коштів в інших банках	0	(157)
Кредити та заборгованість клієнтів, у т. ч.:	563 320	581 227
кредити та заборгованість юридичних осіб, у т. ч.:	519 404	540 091
в іноземній валюті	99 153	16 685
резерви під знецінення кредитів та заборгованості клієнтів (юридичних осіб)	(6 683)	(9 447)
кредити та заборгованість фізичних осіб, у т. ч.:	43 916	41 136
в іноземній валюті	17 291	14 688
резерви під знецінення кредитів та заборгованості клієнтів (фізичних осіб)	(42 560)	(64 389)
Цінні папери в портфелі банку на продаж, у т. ч.:	35 880	26 250
резерви під знецінення цінних паперів у портфелі банку на продаж	(2 307)	(1 972)
Інвестиції в асоційовані та дочірні компанії	4 425	5 630
Інвестиційна нерухомість	16 417	16 417
Дебіторська заборгованість щодо поточного податку на прибуток	825	820
Відстрочений податковий актив	9 217	10 603
Основні засоби та нематеріальні активи	31 514	23 244
Інші фінансові активи, у т. ч.:	36 233	19 795
резерви під інші фінансові активи	(322)	(303)
Інші активи, у т. ч.:	11 397	6 119
резерви під інші активи	(432)	(38)
Усього активів, у т. ч.:	883 611	917 280
в іноземній валюті	259 004	230 816

ЗОБОВ'ЯЗАННЯ		
Кошти банків, у т. ч.:	78 034	145 543
в іноземній валюті	78 034	43 312
Кошти клієнтів, у т.ч.:	511 950	481 278
кошти юридичних осіб, у т. ч.:	118 932	130 205
в іноземній валюті	14 551	20 712
кошти юридичних осіб на вимогу, у т. ч.:	58 169	78 674
в іноземній валюті	1 965	2 931
кошти фізичних осіб, у т. ч.:	393 019	351 073
в іноземній валюті	237 191	201 750
кошти фізичних осіб на вимогу, у т. ч.:	49 332	40 408
в іноземній валюті	16 723	14 491
Резерви за зобов'язаннями	193	411
Інші фінансові зобов'язання	5 595	4 733
Інші зобов'язання	5 596	3 369
Субординований борг	30 260	30 253
Усього зобов'язань, у т. ч.:	631 628	665 587
в іноземній валюті	331 225	266 425
ВЛАСНИЙ КАПІТАЛ		
Статутний капітал	230 000	230 000
Емісійні різниці	17 924	17 924
Нерозподілений прибуток (непокритий збиток)	845	(7 054)
Резервні та інші фонди банку	3 422	10 500
Резерви переоцінки	(208)	323
Усього власного капіталу	251 983	251 693
Усього зобов'язань та власного капіталу	883 611	917 280

Затверджено до випуску та підписано

"22" січня 2013 року

Виконавець:
Волинець В.Л.
428-61-28 (вн.1271)

Голова Правління  О.О.Малкін

Головний бухгалтер  І.В. Колесник



**Звіт про прибутки і збитки та інший сукупний дохід
(Звіт про фінансові результати)**

ПАТ «Перший Інвестиційний Банк»

За IV квартал 2012 року

(тис. грн.)

Найменування статті	Звітний період		Попередній період	
	за поточний квартал	за поточний квартал нарастаючим підсумком з початку року	за відповідний квартал попереднього року	за відповідний квартал попереднього року нарастаючим підсумком з початку року
1	2	3	4	5
Процентні доходи	30 101	99 927	24 406	93 369
Процентні витрати	(16 573)	(65 787)	(15 158)	(53 739)
Чистий процентний дохід/(Чисті процентні витрати)	13 528	34 140	9 248	39 630
Комісійні доходи	8 184	24 695	4 494	18 827
Комісійні витрати	(1 037)	(3 906)	(840)	(3 446)
Результат від операцій з цінними паперами в торговому портфелі банку	(4)	(302)	28	(508)
Результат від продажу цінних паперів у портфелі банку на продаж	167	842	129	695
Результат від операцій з іноземною валютою	(720)	2 087	735	2 609
Результат від переоцінки іноземної валюти	(29)	176	(141)	149
Результат від переоцінки об'єктів інвестиційної нерухомості	0	0	3 172	3 172
Витрати/(доходи), які виникають під час первісного визнання фінансових зобов'язань за процентною ставкою, вищою або нижчою, ніж ринкова	0	1	(1)	(1)
Відрахування до резерву під знецінення кредитів та коштів в інших банках	3 194	9 703	(8 043)	(9 023)
Відрахування до резерву під знецінення дебіторської заборгованості та інших фінансових активів	(384)	(408)	(1)	28

Знецінення цінних паперів у портфелі банку на продаж	(336)	(336)	0	0
Відрахування до резервів за зобов'язаннями	(80)	(23)	(2)	(52)
Інші операційні доходи	248	4 715	196	949
Адміністративні та інші операційні витрати	(23 105)	(69 048)	(20 913)	(65 160)
Прибуток/(збиток) до оподаткування	(374)	2 336	(11 939)	(12 131)
Витрати на податок на прибуток	(1 491)	(1 491)	5 077	5 077
Прибуток/(збиток) від діяльності, що триває	(1 865)	845	(6 862)	(7 054)
Прибуток/(збиток)	(1 865)	845	(6 862)	(7 054)
ІНШИЙ СУКУПНИЙ ДОХІД:				
Переоцінка цінних паперів у портфелі банку на продаж	679	(531)	(634)	(567)
Переоцінка основних засобів та нематеріальних активів	0	0	949	949
Інший сукупний дохід після оподаткування	679	(531)	315	384
Усього сукупного доходу	(1 186)	314	(6 547)	(6 672)
Прибуток/(збиток) на акцію від діяльності, що триває:				
чистий прибуток/(збиток) на одну просту акцію (грн.)	(0.08)	0.04	(0.30)	(0.31)
скоригований чистий прибуток/(збиток) на одну просту акцію (грн.)	(0.08)	0.04	(0.30)	(0.31)
Прибуток/(збиток) на акцію за квартал:				
чистий прибуток/(збиток) на одну просту акцію (грн.)	(0.08)	0.04	(0.30)	(0.31)
скоригований чистий прибуток/(збиток) на одну просту акцію (грн.)	(0.08)	0.04	(0.30)	(0.31)


Затверджено до випуску та підписано

"22" січня 2013 року

Виконавець:
Волинець В.Л.
428-61-28 (вн.1271)

Голова Правління  О.О.Малкін

Головний бухгалтер  І.В. Колесник



ПАТ «Перший Інвестиційний Банк»

Примітка. Окремі показники діяльності банку за IV квартал 2012 року

Рядок	Найменування рядка	На звітну дату	Нормативні показники
1	2	3	4
1	Регулятивний капітал банку (тис. грн.)	257 674	120 000
2	Достатність (адекватність) регулятивного капіталу (%)	29.19	не менше 10
3	Співвідношення регулятивного капіталу до сукупних активів (%)	29.20	не менше 9
4	Поточна ліквідність (%)	74.78	не менше 40
5	Максимальний розмір кредитного ризику на одного контрагента (%)	21.72	не більше 25
6	Великі кредитні ризики (%)	186.44	не більше 800
7	Максимальний розмір кредитів, гарантій та поручительств, наданих одному інсайдеру (%)	0.74	не більше 5
8	Максимальний сукупний розмір кредитів, гарантій та поручительств, наданих інсайдерам (%)	1.41	не більше 30
9	Рентабельність активів (%)	0.43	x
10	Кредитні операції, що класифіковані за I категорією якості (тис. грн.)	441 935	x
10.1	Сформований резерв за такими операціями (тис. грн.)	526	x
11	Кредитні операції, що класифіковані за II категорією якості (тис. грн.)	273 339	x
11.1	Сформований резерв за такими операціями (тис. грн.)	1 192	x
12	Кредитні операції, що класифіковані за III категорією якості (тис. грн.)	1 523	x
12.1	Сформований резерв за такими операціями (тис. грн.)	96	x
13	Кредитні операції, що класифіковані за IV категорією якості (тис. грн.)	87	x
13.1	Сформований резерв за такими операціями (тис. грн.)	3	x
14	Кредитні операції, що класифіковані за V категорією якості (тис. грн.)	74 081	x
14.1	Сформований резерв за такими операціями (тис. грн.)	47 619	x

15	Чистий прибуток на одну просту акцію (грн.)	0.04	x
16	Сума сплачених дивідендів за 2011 рік на одну:		x
16.1	Просту акцію (грн.)	0.00	x
16.2	Привілейовану акцію (грн.)	1.50	x
17	Перелік учасників (акціонерів) банку, які прямо та опосередковано володіють 10 і більше відсотками статутного капіталу банку	Учасники (акціонери) банку, які прямо та опосередковано володіють 10 і більше відсотками статутного капіталу банку - відсутні	x

Затверджено до випуску та підписано

" 22 " січня 2013 року

Виконавець:
Волинець В.Л.
428-61-28 (вн.1271)

Голова Правління  О.О.Малкін

Головний бухгалтер  І.В. Колесник



ПАТ «Перший Інвестиційний Банк»

Примітка. Потенційні зобов'язання банку за IV квартал 2012 року

Інформація за станом на кінець звітного періоду про події, за якими ймовірність вибуття ресурсів, що втілюють економічні вигоди, не відповідає визначенню зобов'язання, зокрема:

інформація про можливість виникнення потенційних податкових зобов'язань відсутня;

немає зобов'язань з капітальних вкладень;


справи, що розглядаються в суді:

Позивач	Предмет позову	Сума позовних вимог, тис.грн.	Примітка
Шацький районний центр зайнятості	Про стягнення коштів виплаченого забезпечення безробітному	9	Справу розглянуто першою інстанцією. Банком подано апеляційну скаргу на рішення першої інстанції. Ймовірність стягнення – 100%
ПФУ в Оболонському р-ні	про стягнення заборгованості	11	Триває розгляд касаційної скарги Банку на рішення апеляційного адміністративного суду у справі Банку до ПФУ. Ймовірність стягнення – 60%
Фізична особа	про визнання права власності та стягнення коштів	140	Справа знаходиться на стадії розгляду в судах різних інстанцій. Ймовірність стягнення – 50%

Затверджено до випуску та підписано

" 22 " січня 2013 року

Виконавець:
Волинець В.Л.
428-61-28 (вн.1271)

Голова Правління  О.О.Малкін

Головний бухгалтер  І.В. Колесник



ПАТ «Перший Інвестиційний Банк»

Примітка. Потенційні зобов'язання банку за IV квартал 2012 року

Таблиця 1. Майбутні мінімальні орендні платежі за невідмовним договором про оперативний лізинг (оренду)

(тис. грн.)

Рядок	Найменування статті	Звітний період	Попередній період
1	2	3	4
1	До 1 року	4 677	5 172
2	Від 1 до 5 років	10 658	10 787
3	Понад 5 років	28 421	31 007
4	Усього	43 756	46 966

Таблиця 2. Структура зобов'язань з кредитування

(тис. грн.)

Рядок	Найменування статті	Звітний період	Попередній період
1	2	3	4
1	Зобов'язання з кредитування, що надані	79 281	73 481
2	Гарантії видані	2 996	3 836
3	Резерв за зобов'язаннями, що пов'язані з кредитуванням	(193)	(411)
4	Усього зобов'язань, що пов'язані з кредитуванням, за мінусом резерву	82 084	76 906

Таблиця 3. Зобов'язання з кредитування у розрізі валют

(тис. грн.)

Рядок	Найменування статті	Звітний період	Попередній період
1	2	3	4
1	Гривня	79 745	74 725
2	Долар США	2 318	2 161
3	Євро	21	20
4	Усього	82 084	76 906

Таблиця 4. Активи, що надані в заставу без припинення визнання

(тис. грн.)

Рядок	Найменування статті	Звітний період		Попередній період	
		активи, надані в заставу	забезпечене зобов'язання	активи, надані в заставу	забезпечене зобов'язання
1	2	3	4	5	6
1	Цінні папери в портфелі банку на продаж	0	0	24 395	0
2	Інші	0	42 176	0	130 332
3	Усього	0	42 176	24 395	130 332

Затверджено до випуску та підписано

" 22 " січня 2013 року

Виконавець:
Волинець В.Л.
428-61-28 (вн.1271)

Голова Правління  О.О.Малкін

Головний бухгалтер  І.В. Колесник



ПАТ «Перший Інвестиційний Банк»

Примітка. Дивіденди за IV квартал 2012 року

(тис. грн.)


Рядок	Найменування статті	Звітний період		Попередній період	
		за простими акціями	за привілейованими акціями	за простими акціями	за привілейованими акціями
1	Залишок за станом на початок періоду	0	0	0	0
2	Дивіденди, за якими прийнято рішення щодо виплати протягом періоду	0	24	2 474	24
3	Дивіденди, виплачені протягом періоду	0	24	2 474	24
4	Залишок за станом на кінець періоду	0	0	0	0
5	Дивіденди на акцію, за якими прийнято рішення щодо виплати протягом періоду (грн.)	0	1.50	0.11	1.50

Затверджено до випуску та підписано

" 22 " січня 2013 року

Виконавець:
Волинець В.Л.
428-61-28 (вн.1271)

Голова Правління  О.О. Малкін

Головний бухгалтер  І.В. Колесник

